

Jornadas

POLICIA LOCAL Y EDUCACIÓN VIAL EXPERIENCIAS Y NUEVAS METODOLOGÍAS

17 y 18 de octubre de 2023

Salón de Actos del SEF
Edificio ASE Infante. Av. Infante Juan Manuel, 14. Murcia





Safety Tunes

Jefatura Provincial de Tráfico de Murcia



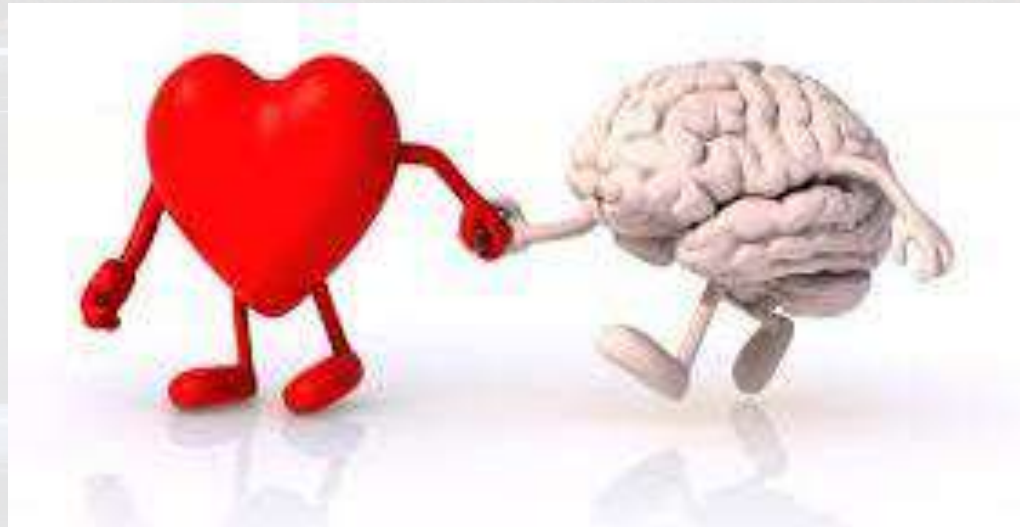
Taller de movilidad segura para jóvenes

Safety Tunes



Safety Tunes

Reflexionar sobre comportamientos responsables frente al tráfico.



Enfoque emocional y cognitivo



Trabajo en equipo

Reflexión.

Expresión de emociones.

Creatividad: realizaciones artísticas.

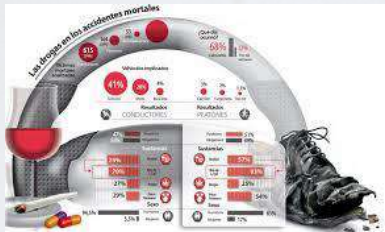




Metodología

Cuatro claves de trabajo:

CONÓCELO

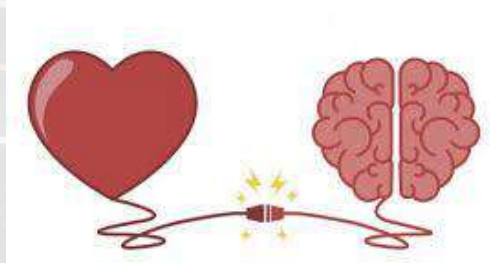


Conocer cifras sobre seguridad vial .

DIFÚNDELO



Difundir su mensaje entre sus iguales y sensibilizar.



SIÉNTELO

Emociones y reflexión sobre el propio comportamiento.

HAZLO



Trabajar en una producción creativa, para una campaña.



Temas

Velocidad.
Distracciones.
Consumos.
Cinturón seguridad.
Responsabilidad.
Inexperiencia.





Presión del grupo de iguales

Influencia de los compañeros en la toma de decisiones.

Pueden influir positivamente en sus compañeros, también en seguridad vial.





Continuamente tomamos decisiones

Conocer consecuencias comportamientos inseguros.

Responsabilidad sobre la propia vida y la de otros.





PARTE I

«SIÉNTELO»

JUEGO DE LOS DILEMAS



EL JUEGO DE LOS DILEMAS

El docente lanza un dilema.
Los jóvenes eligen un lado.



¡Reflexiona y elige!



DILEMAS SENCILLOS

¿Qué os gusta más, comida dulce o salada?

¿Una semana sin móvil, o un mes sin redes sociales?

¿El amor de tu vida o los amigos del alma?

¿Rico infeliz o pobre feliz ?



DILEMAS MÁS COMPLEJOS

La pareja de tu mejor amigo está viviendo una aventura.

¿Se lo dices, o callas para evitar que sufra?

Tienes una enfermedad dura.

¿Qué prefieres, que te amputen las piernas o quedarte ciego?





DILEMAS SOBRE TRÁFICO

Estás en un paso a nivel.
Las luces del semáforo están en rojo.
Todavía no se ve llegar el tren.
Si cruzas, te da tiempo a cogerlo.

¿Cruzas caminando la vía del tren con la barrera bajada
y la cruz roja, o te paras y lo pierdes?



DILEMAS SOBRE TRÁFICO

Estás a punto de obtener el permiso de conducir,
pero todavía no lo tienes.

Vas a una fiesta con varios amigos, todos beben menos tú.

A la hora de regresar, te dicen que cojas tú el coche.

¿Conduces tú el coche
o dejas que lo lleve una persona bebida?





DILEMAS SOBRE TRÁFICO

En un accidente de tráfico causado por tu culpa

¿qué prefieres?

¿Lesiones graves cognitivas que producen incapacitación
o condena penal firme (10 años en prisión)?





DILEMAS SOBRE TRÁFICO

Un amigo pierde el autobús y te pide que lo lleves en su moto.

Solo tienes un casco.

Tu amigo te presiona y te dice que si no lo llevas, eres un mal amigo.

¿Lo llevas en motocicleta sin casco?

(e incumples la ley)

¿O no lo llevas y pones en riesgo la amistad de tu amigo?



PARTE I

«SIÉNTELO»

HISTORIA DE UN DILEMA



HISTORIA DE UN DILEMA

Leer la historia.

Formar grupos de trabajo, con un portavoz.

Dirán 2 o 3 alternativas, para terminar la historia inacabada.

El monitor comenta las propuestas y las consecuencias de cada decisión.

¡Busca el final más adecuado!

(ventajas, riesgos, emociones)



HISTORIA DE UN DILEMA

Jorge y Elena son amigos y a veces salen juntos.

Deciden ir a una discoteca a unos 15 kilómetros de casa.

Acuerdan ir y volver juntos, en el coche de Elena.

Elena se encuentra en la discoteca a 4 amigas. Deciden quedarse hasta las 5 de la madrugada, cuando ya no hay taxis ni autobús.

Elena y sus 4 amigas se suben al coche.

Quedan ocupadas todas las plazas del vehículo.



HISTORIA DE UN DILEMA

Una de las amigas de Elena es el amor platónico de Jorge. Lo invita a subir, a pesar de que no hay sitio, ni cinturón de seguridad, ya que todas las plazas del coche están ocupadas.

En esta situación,
¿Cómo se siente Jorge?
(emociones)



¿Qué puede hacer Jorge para volver a casa?

¿Qué harías tú?

Meterse en el maletero del coche.

Sujetarse dos personas con el mismo cinturón.

Sentarse sobre las rodillas de alguien.

Volver caminando.

Llamar a tus padres.

Esperar al bus de la mañana.



Ponerse el cinturón no es cosa del pasado





¿Te subirías a una montaña rusa sin cinturón?





Efecto «Elefante»





El cinturón de seguridad salva vidas

Menor uso en los asientos traseros.

¿Nos afecta si algún pasajero no lo usa?





PARTE II

«CONÓCELO»

LA PORRA DE LA CARRETERA



La «porra» de la carretera

Los alumnos tienen que averiguar cifras.

Las cifras se apuntan en la pizarra.

Gana el alumno o grupo que se aproxime más al dato real.

OBJETIVO

Conocer la magnitud, la realidad sobre movilidad y seguridad vial.

OTRAS FORMAS DE CONOCER DATOS

Colaboradores externos: DGT, Policía Local, Guardia Civil, AESLEME.




«Conócelo»

Percepción cifras: censo vehículos y conductores



HABITANTES

+ 47 millones
A 1 de enero de 2021



CONDUCTORES

+ 27 millones



VEHÍCULOS

+ 34 millones



Fallecidos vías interurbanas España 2022

1.145 Personas fallecidas

4.008 Personas hospitalizadas



Región de Murcia 2022

52 personas fallecidas en la

Región de Murcia 2022:

- 9 en vías urbanas
- 43 en vías interurbanas

42% vulnerables (22 de 52):

- 10 motoristas
- 9 peatones
- 2 ciclistas
- 1 ciclomotor

Los fallecidos en accidentes de tráfico en 2022 superan en un 26% las cifras prepandemia en la Región de Murcia

El 44% fallece como consecuencia de una distracción



Una grúa retira un vehículo siniestrado, en una imagen de archivo. / J. M. RODRÍGUEZ / ACM

LA VERDAD

Lunes, 9 enero 2023, 16:29

En 2022 se produjeron 38 siniestros mortales en las carreteras de la Región de Murcia, en los que fallecieron 43 personas y otras 26 resultaron heridas graves. Estas cifras representan 9 fallecidos más y 15 heridos graves más que en 2019, año de referencia y previo a la pandemia.

En comparativa con el año 2021, los siniestros mortales aumentaron un 31%, en 2022 se produjeron 9 siniestros mortales más, y fallecieron 13 personas más que en 2021 lo que supone un aumento de 43% de personas fallecidas.



Región de Murcia 2023

- **36 personas** fallecidas:

- En vías interurbanas 29
- En vías urbanas 7

53% vulnerables de los 19 tenemos:

En vía interurbana 12:

- 8 motoristas
- 4 peatones


En vía urbana 7

- 2 ciclistas
- 1 ciclomotor



Causas accidentes mortales tráfico

1. Distracción



33 %

2. Velocidad



26 %

3. Consumos



25 %

Factores de riesgo
Vulnerables: Bici y VMP



PARTE III

«HAZLO»



Parte creativa

Plasmar las ideas sobre la seguridad vial en una campaña creada por ellos.

Tiempo: hora u hora y media. Propuestas creativas sencillas.

«Bocadillos» de colores en cartulina con lemas.

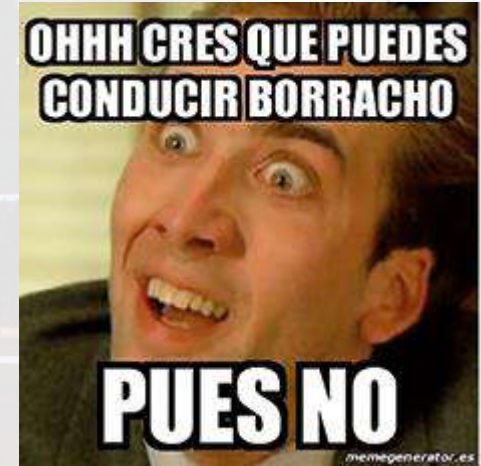
Fotografiar a los alumnos con esos textos.





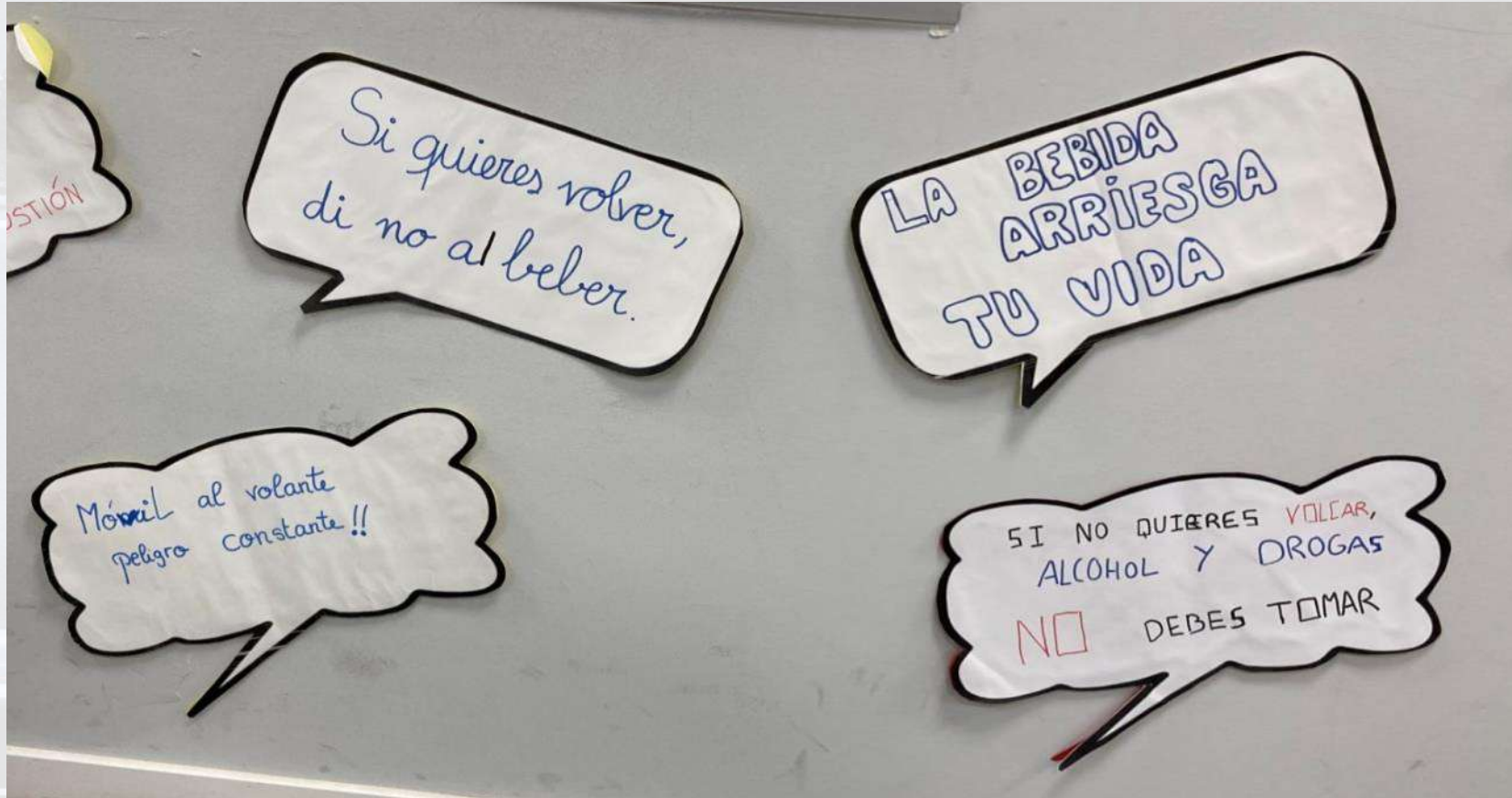
Carteles, memes





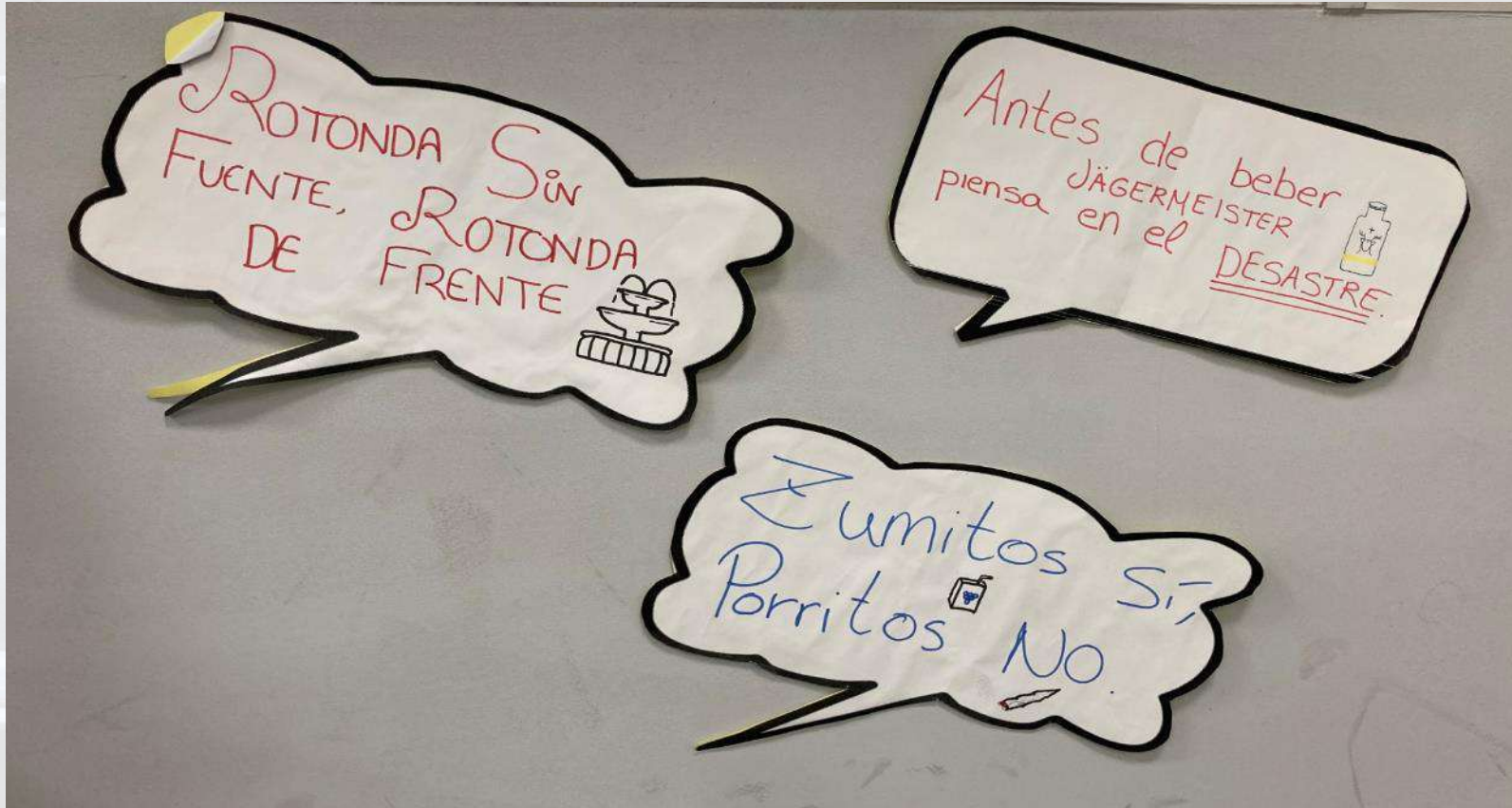


Lemas





Lemas



Cortos, que suenen bien y pegadizos. Fáciles de recordar y que trabajen las emociones.



PARTE IV

«DIFÚNDELO»



Difúndelo

Los alumnos difunden su campaña.



Hacer un plan

- ¿Quiénes son nuestros destinatarios? clase, instituto, comunidad educativa, barrio, ciudad...
- ¿Quiénes se van a responsabilizar de difundir la campaña?
- ¿Cómo haremos llegar la campaña? publicidad, redes, carteles, folletos, actos..
- ¿Cuándo la vamos a implementar? Calendario y programa



Difúndelo

- Medios de comunicación: prensa local y redes sociales.
- Organismos: IES , Ayuntamiento, DGT....





Evaluación

Permite conocer el impacto de las campañas.

Puede realizarse a través de:

«likes» de Face Book

Las veces que se ha RT su mensaje en Twitter,

Las veces que su vídeo ha sido reproducido,

El número de participantes en los eventos.

Cuando recopilan estos datos se dan cuenta de que son capaces de influir en sus iguales.



Evaluación

ALUMNOS: Pre-test y post-test.

INFORME FINAL DEL DOCENTE:

- Resultados pre-test y post-test.
- Impacto del taller en la opinión y comportamiento de los jóvenes.
- Funcionamiento del taller: aspectos positivos y negativos.
- Propuestas de mejora para nuevos talleres y campañas.



Entre todos 

 **sumamos**

EDUCACIÓN 



SEGURIDAD VIAL 2030



PARTE PRÁCTICA «HAZLO»

Formaremos varios grupos.

Pensar un par de lemas relacionado con la seguridad vial.

Escribir los lemas en el «bocadillo».

Mostraremos a los compañeros nuestros lemas
y nos haremos una foto.